



中油燃氣集團有限公司


CHINA OIL AND GAS GROUP LIMITED

(Incorporated in Bermuda with limited liability)

Stock code: 603

2019年 全年业绩演示

2020年3月



目录



中油燃气集团有限公司
CHINA OIL AND GAS GROUP LIMITED

财务业绩

运营业绩

天然气分销业务

油气生产业务

问答环节

财务摘要



中油燃气集团有限公司
CHINA OIL AND GAS GROUP LIMITED

撇除一次性项目后
公司拥有人应占溢
利 (港元)

2019: 3.90 亿
2018: 2.63 亿

+48%

每股盈利 (基本)

2019: 6.642港仙
2018: 5.664港仙

+17%

销输气量 (立方米)

2019: 51,24 亿
2018: 46,68 亿

+10%

营业额 (港元)

2019: 102.61 亿
2018: 94.10 亿

+9%

财务摘要



中油燃气集团有限公司
CHINA OIL AND GAS GROUP LIMITED

财务摘要

(百万港元)	FY2019	FY2018	同比
营业额	10,261	9,410	+9%
毛利润	1,505	1,365	+10%
除税前溢利	974	929	+5%
期内溢利	779	678	+15%
公司拥有人应占期内溢利	331	282	+17%
每股盈利 (港仙)	6.642	5.664	+17%

财务摘要



中油燃气集团有限公司
CHINA OIL AND GAS GROUP LIMITED

撇除一次性项目后公司拥有人应占溢利

(千港元)	FY2019	FY2018
公司拥有人应占期内溢利	330,984	281,904
-出售联营公司/附属公司之收益	16,913	-
-出售土地使用权之收益	-	4,618
-出售按公允价值计入其他全面收益的金融资产之收益	5,281	2,097
-议价收购收益	-	12,221
+物业、厂房及设备减值拨备	30,395	-
+提早赎回债券成本	50,333	-
撇除一次性项目后公司拥有人应占溢利	389,518	262,968

+48%



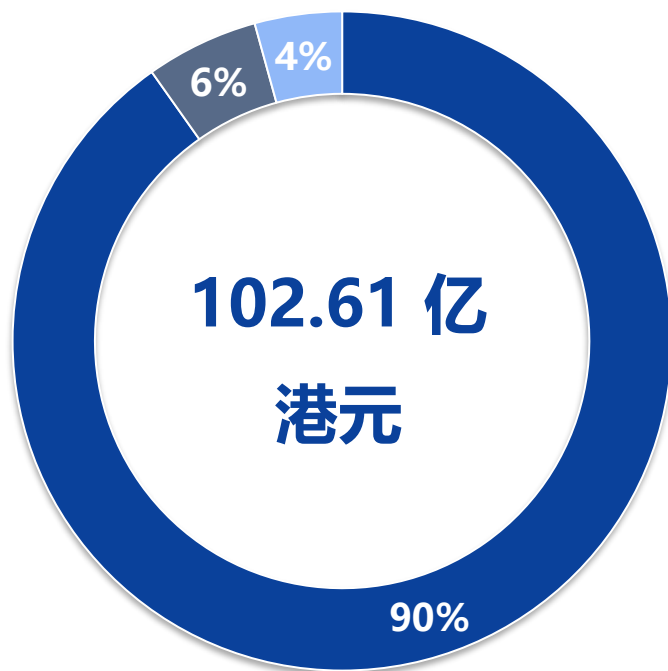
财务摘要



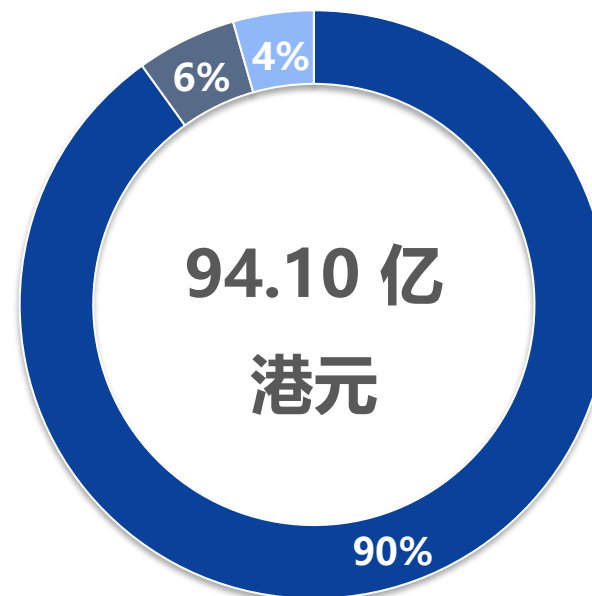
中油燃气集团有限公司
CHINA OIL AND GAS GROUP LIMITED

分部营业额

■ 销售及输送天然气及其他相关产品收入 ■ 燃气管道建造及接驳收入 ■ 开采及生产原油及天然气收入

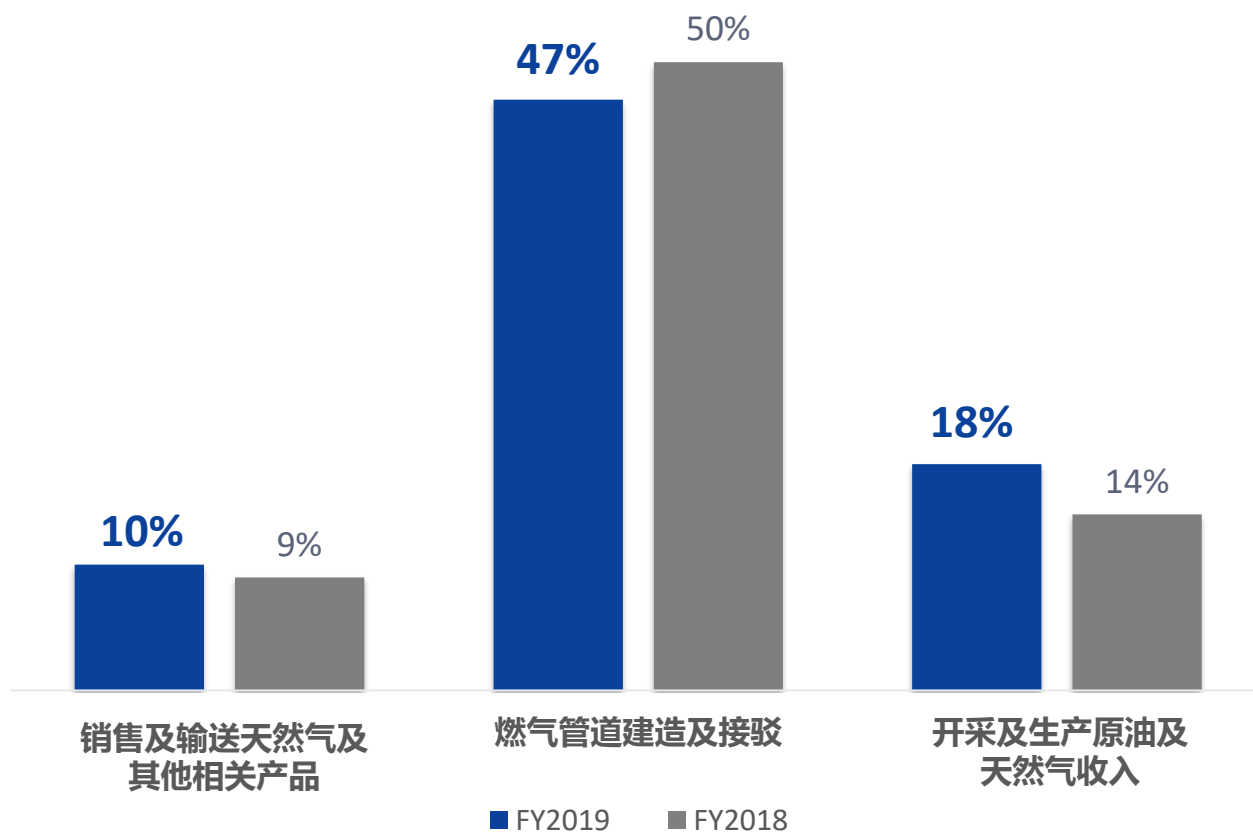


FY2019



FY2018

分部毛利率



整体毛利率

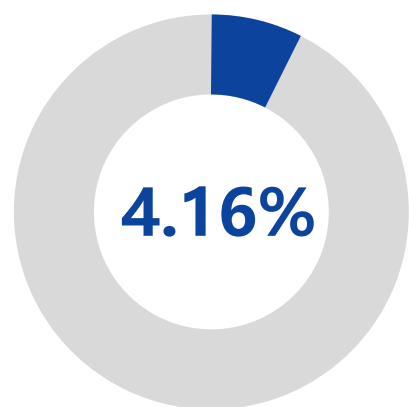


财务摘要

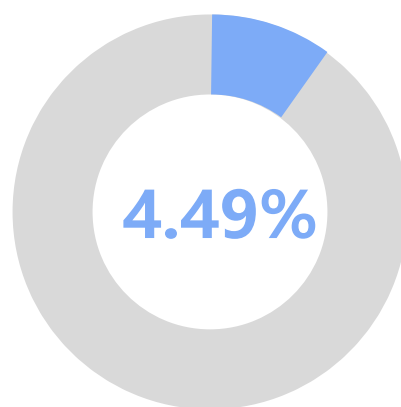


中油燃气集团有限公司
CHINA OIL AND GAS GROUP LIMITED

(千港元)	FY2019	FY2018	同比
总收入	10,260,654	9,410,131	+9%
销售及分销费用和行政费用	426,352	422,117	+1%
以上费用占总收入之比例	4.16%	4.49%	-0.33%



FY2019



FY2018

销售及分销费用和行政
费用在总收入占比中

-0.33%

财务摘要




中油燃气集团有限公司
CHINA OIL AND GAS GROUP LIMITED

息税折旧前利润 (EBITDA)

(千港元)	FY2019	FY2018
除税前溢利	973,510	928,526
+折旧	488,964	470,165
+摊销	30,369	11,961
+财务费用	281,773	206,712
+固定资产减值亏损拨回	30,395	-
-利息收入	151,491	146,818
息税折旧前利润 (EBITDA)	1,653,520	1,470,546

+12%



财务摘要



中油燃气集团有限公司
CHINA OIL AND GAS GROUP LIMITED

其他财务数据

(百万港元)	FY2019	FY2018	变动
净资产	6,443	5,912	+9%
总资产	16,832	16,028	+5%

(百万港元)	FY2019	FY2018	变动
现金及现金等价物	2,817	2,667	+6%
总债务	6,846	6,549	+5%

(百万港元)	FY2019	FY2018	变动
经营活动现金流量	1,501	1,434	+5%
资本开支	1,243	1,012	+22%
净利息费用 (扣除资本化后)	281	207	-
提早赎回债券费用 (一次性开支)	50	-	-
净利息费用 (扣除资本化后) - 提早赎回债券费用	231	207	+11%

目录



中油燃气集团有限公司
CHINA OIL AND GAS GROUP LIMITED

财务业绩

运营业绩

天然气分销业务

油气生产业务

问答环节

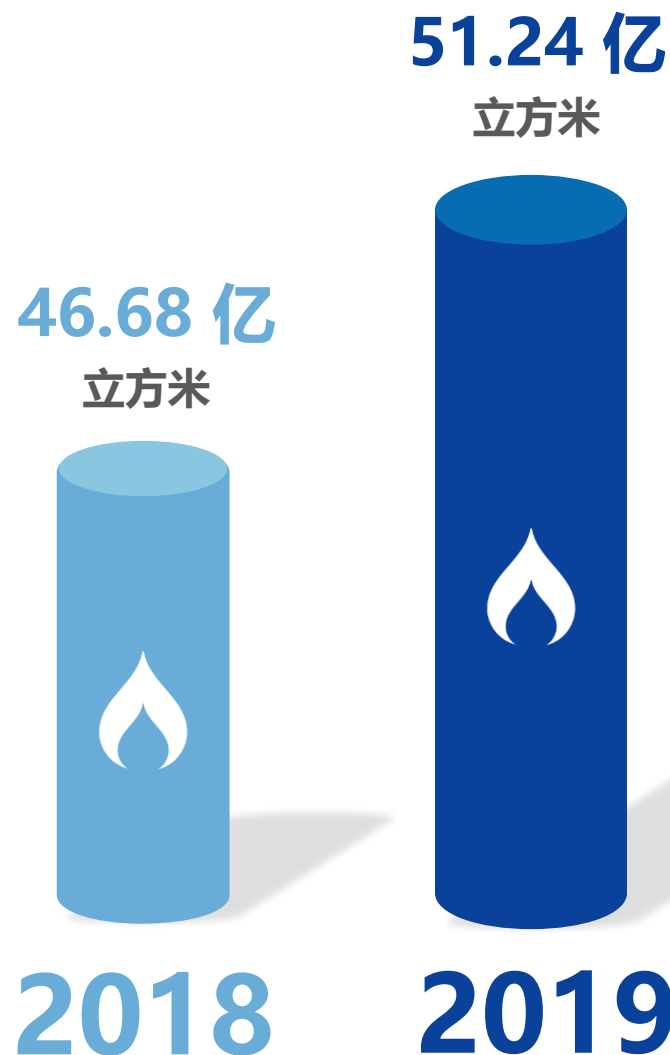
天然气销输气量



中油燃气集团有限公司
CHINA OIL AND GAS GROUP LIMITED

集团2019年总销输
气量同比增长

+10%





中油燃气集团有限公司
CHINA OIL AND GAS GROUP LIMITED

天然气分销业务 – 销输气量占比

百万立方米	FY2019	FY2018	同比
销输气量	5,124	4,668	+10%
总销气量	4,079	3,725	+10%
居民用户	1,002	906	+11%
工商业用户	2,670	2,393	+12%
加气站	407	427	-5%
向第三方输气量	1,045	943	+11%

总销输气量同比增长达























+10%

天然气分销业务 – 销气量占比



中油燃气集团有限公司
CHINA OIL AND GAS GROUP LIMITED

销气量占比 – 按用户类型

工商业 用户	FY2019	      	65%
	FY2018	      	64%
居民 用户	FY2019	  	25%
	FY2018	  	24%
加气站	FY2019	 10%	<div>集团持续以开拓 工商业用户作为 主要开发任务</div>
	FY2018	 12%	

天然气分销业务 – 销气量占比



中油燃气集团有限公司
CHINA OIL AND GAS GROUP LIMITED

省份	销气量占比	
	FY2019	FY2018
青海	38.3%	39.8%
山东	9.5%	9.7%
湖南	8.7%	8.8%
江苏	16.8%	13.8%
广东	4.0%	5.1%
江西	7.2%	7.1%
山西	8.0%	8.6%
湖北	3.6%	3.2%
贵州	2.6%	2.8%
其他	1.3%	1.1%

集团于江苏省之销气量录得明显增长，令其他省份的占比有所减少。

天然气分销业务



中油燃气集团有限公司
CHINA OIL AND GAS GROUP LIMITED

其他主要运营数据

FY2019

FY2018

综合销气价格 (RMB/m³)

1.95

1.87

综合购气价格 (RMB/m³)

1.50

1.46

综合购销价差 (RMB/m³)

0.44

0.41

输气均价 (RMB/m³)

0.065

0.088


天然气分销业务 – 用户接驳



中油燃气集团有限公司
CHINA OIL AND GAS GROUP LIMITED

2019年全年，集团终端用户数量录得稳定增长，
新接驳居民用户 **122,572** 户，新接驳工商业用户 **912** 家

截至2019年12月31日累计接驳用户数量



工商业用户

总计
12,724

+8%



居民用户

总计
1,466,416

+9%





- 中国政府正式取消石油、天然气勘探开发限于合资、合作的限制，准许**外商独资企业参与从事该类经营**；
- 取消50万人口以上城市燃气、热力管网须中方控股的限制，**外商现可持有该类经营的多数股权**；
- 国家管网公司成立，将为下游天然气营运商**带来更多的气源选择**；
- 中俄东线天然气管道已成功通气，并预计每年向中国供应300亿立方米天然气；
- 全国LNG接受能力预计在2025年前将从目前的8,000万吨**增加至1亿吨**。

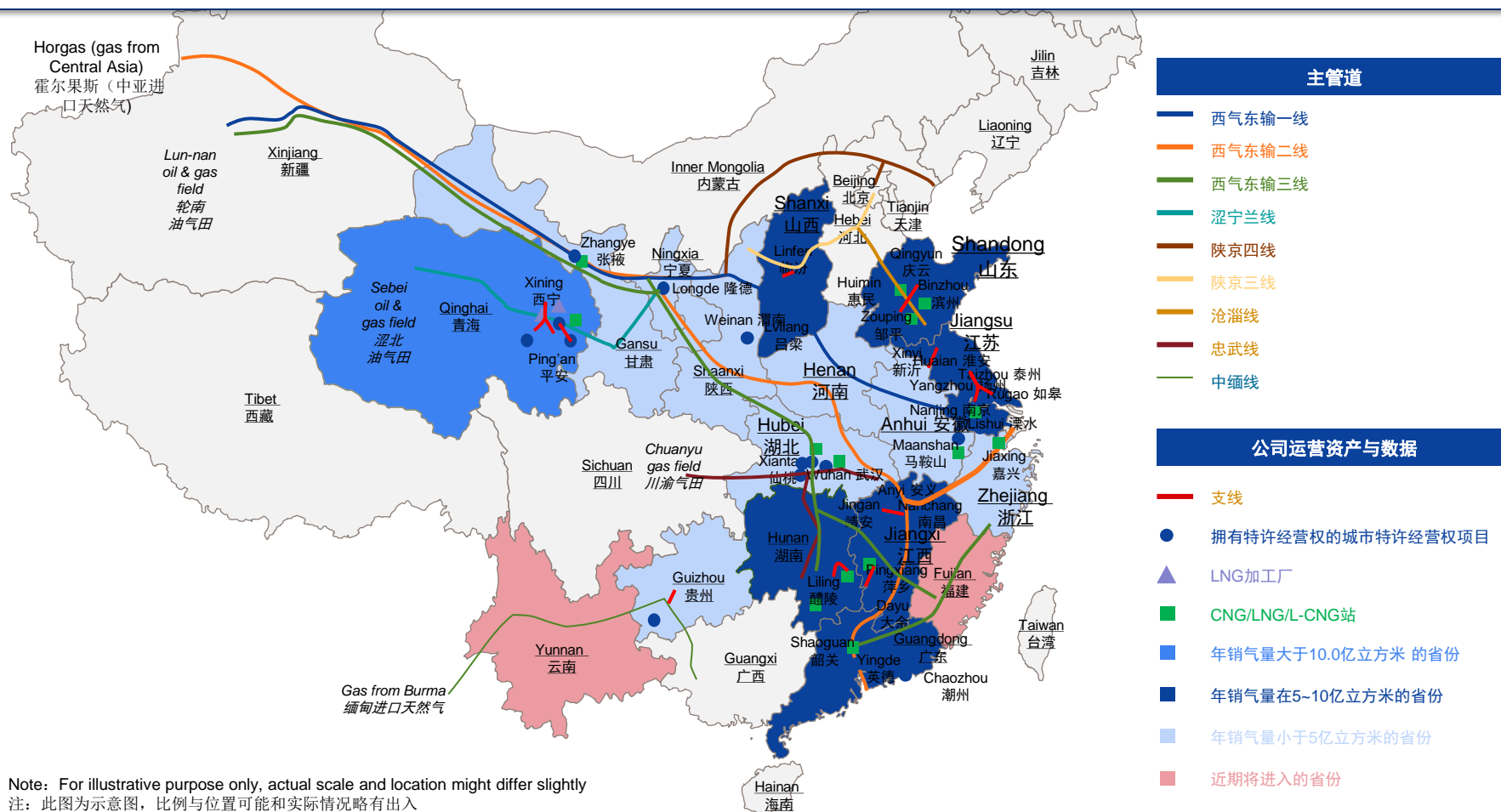


运营地图



中油燃气集团有限公司
CHINA OIL AND GAS GROUP LIMITED

集团于**16**个省拥有**71**个城市燃气特许经营权，累计投资建设天然气管道约**13,023**公里，并拥有**55**座天然气加气站，以及一支由**100**台运输车构成的运输车队。



目录



中油燃气集团有限公司
CHINA OIL AND GAS GROUP LIMITED

财务业绩

运营业绩

天然气分销业务

油气生产业务

问答环节

油气生产业务



中油燃气集团有限公司
CHINA OIL AND GAS GROUP LIMITED

经营数据	FY2019	FY2018	YoY
产量 (桶油当量/天)	5,625	5,383	+5%
原油 (桶/天)	2,608	2,477	+5%
NGLs (桶/天)	750	708	+6%
天然气 (千立方英尺/天)	13,600	13,186	+3%
平均实现原油价格 (加元/桶)	66.88	66.92	-
平均WTI价格 (美元/桶)	57.04	64.78	-12%
运营净回值 (加元/桶油当量)	25.92	25.24	+3%

储量变化	FY2019	FY2018	YoY
探明储量 (百万桶油当量)	26.12	24.76	+5%
探明加控制储量 (百万桶油当量)	41.69	39.01	+7%

+3%

+7%

油气生产业务



中油燃气集团有限公司
CHINA OIL AND GAS GROUP LIMITED

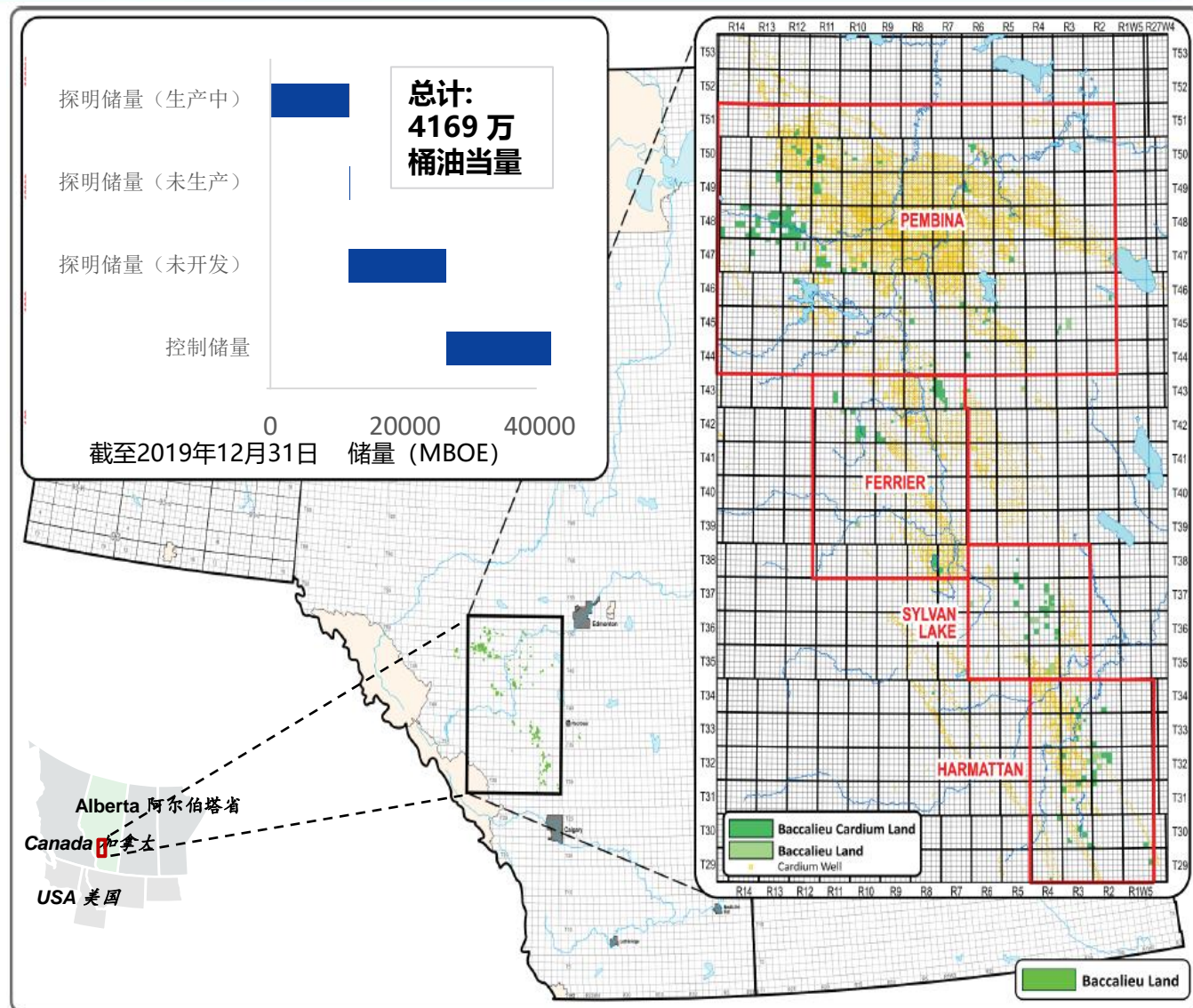
谨慎的开发计划

总钻井 **11** 口 ⁽¹⁾ ,
成功率 **100%**

有效的成本控制

每桶油当量
运营成本为 **10.24** 加元

注: (1) 净井数为7口



目录



中油燃气集团有限公司
CHINA OIL AND GAS GROUP LIMITED

财务业绩

运营业绩

天然气分销业务

油气生产业务

问答环节

Disclaimer



中油燃氣集團有限公司
CHINA OIL AND GAS GROUP LIMITED

This document is for information purpose only, based on information provided by the Company and does not constitute an offer, solicitation, term, representation or warranty with respect to the purchase or sale of any security. Neither this document nor anything contained in it shall form the basis of, or be relied upon in connection with, any contract or commitment whatsoever.

Neither the Company nor any person connected with it accepts any liability whatsoever for any loss howsoever arising from any use of this document or its contents or otherwise arising in connection therewith. This document has not been approved or disapproved by the Company or any of its directors, officers, employees or shareholders, and neither the Company nor any of such persons shall be in any way responsible for the contents hereof. Any opinion, estimate or projection herein constitutes a judgment as of the date of this document, and there can be no assurance that future results or events will be consistent with any such opinion, estimate or projection. The information in this document is subject to change without notice, its accuracy is not verified or guaranteed, it may be incomplete or condensed and it may not contain all material information concerning the Company.

China Oil and Gas Group Limited

<http://www.hk603.com/>

Contacts:

Investor Relations

Phone: (852)2200-2222

Fax: (852)2827-2808

Email: info@hk603.com